単一光子放出コンピュータ断層撮影市場は2034年までに61億米ドルに達する見込み

単一光子放出コンピュータ断層撮影の市場規模は、2024年の32億米ドルから2034年までに61億米ドルに達すると予想されています。

TOKYO, TOKYO, JAPAN, February 26, 2025 /EINPresswire.com/ --

単一光子放出コンピュータ断層撮影 (SPECT) 市場:

成長と主な開発

単一光子放出コンピュータ断層撮影 (SPECT) 市場は、2024年の 32 億米ドルから 2034 年までに 61 億米ドルに成長し、2025 年から 2034 年にかけて CAGR は 6.6%

になると予想されています。この成長は、心血管疾患、がん、神経疾患などの疾患を診断および監視するための高度な画像技術に対する需要の増加によって推進されています。SPECT は、血流と代謝活動を視覚化する上で重要な役割を果たしており、心臓病学、腫瘍学、神経学のアプリケーションに不可欠です。これらの疾患の蔓延が進むにつれて、正確な診断ソリューションの必要性が高まり、市場の拡大がさらに加速しています。

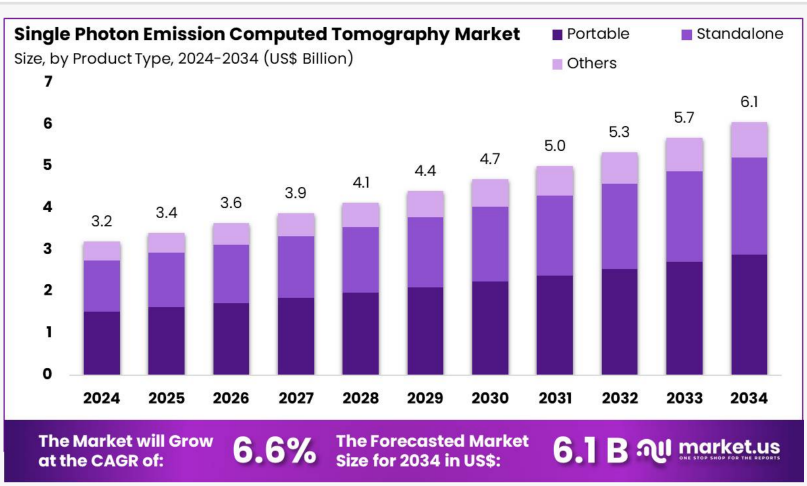

単一光子放出コンピュータ断層撮影市場規模.jpg

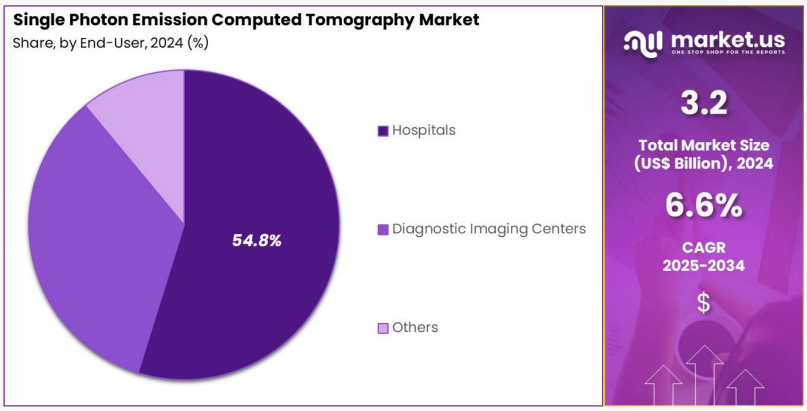

単一光子放出コンピュータ断層撮影の市場シェア.jpg

市場の成長を促進する技術の進歩

SPECT システムの継続的な技術の進歩により、画像解像度が向上し、スキャン時間が短縮され、診断精度と患者の快適性が向上しています。画像分析に人工知能 (AI) を統合することで効率が向上し、臨床結果が向上します。SPECT/CT などのハイブリッドシステムは、機能画像と解剖学的詳細を組み合わせて、病気の診断の精度を高めます。2022 年 6 月、Siemens Healthineers は、精度を向上させるために最大 64 スライスの CT 画像を備えた高度な SPECT/CT システムである Symbia Pro.Specta スキャナーの FDA 承認を取得しました。2024 年 6 月、カナダの QEII Health Sciences Centre は、診断機能をさらに向上させる Starguide ハイブリッド SPECT/CT スキャナーを導入しました。

> 慢性疾患の増加と画像技術の進歩により、北米は41.2%という最高の収益シェアで市場を支配しました。”
>
> タジャムル・パンガルカル

臨床アプリケーションの拡大

SPECT イメージングは、腫瘍学、心臓病学、神経学でますます使用されています。腫瘍学では、SPECT/CT

[illegible] ICON [illegible] Nuttified Health [illegible] 2024 [illegible] 5 [illegible] Cancer Centre London [illegible] SPECT/CT [illegible]

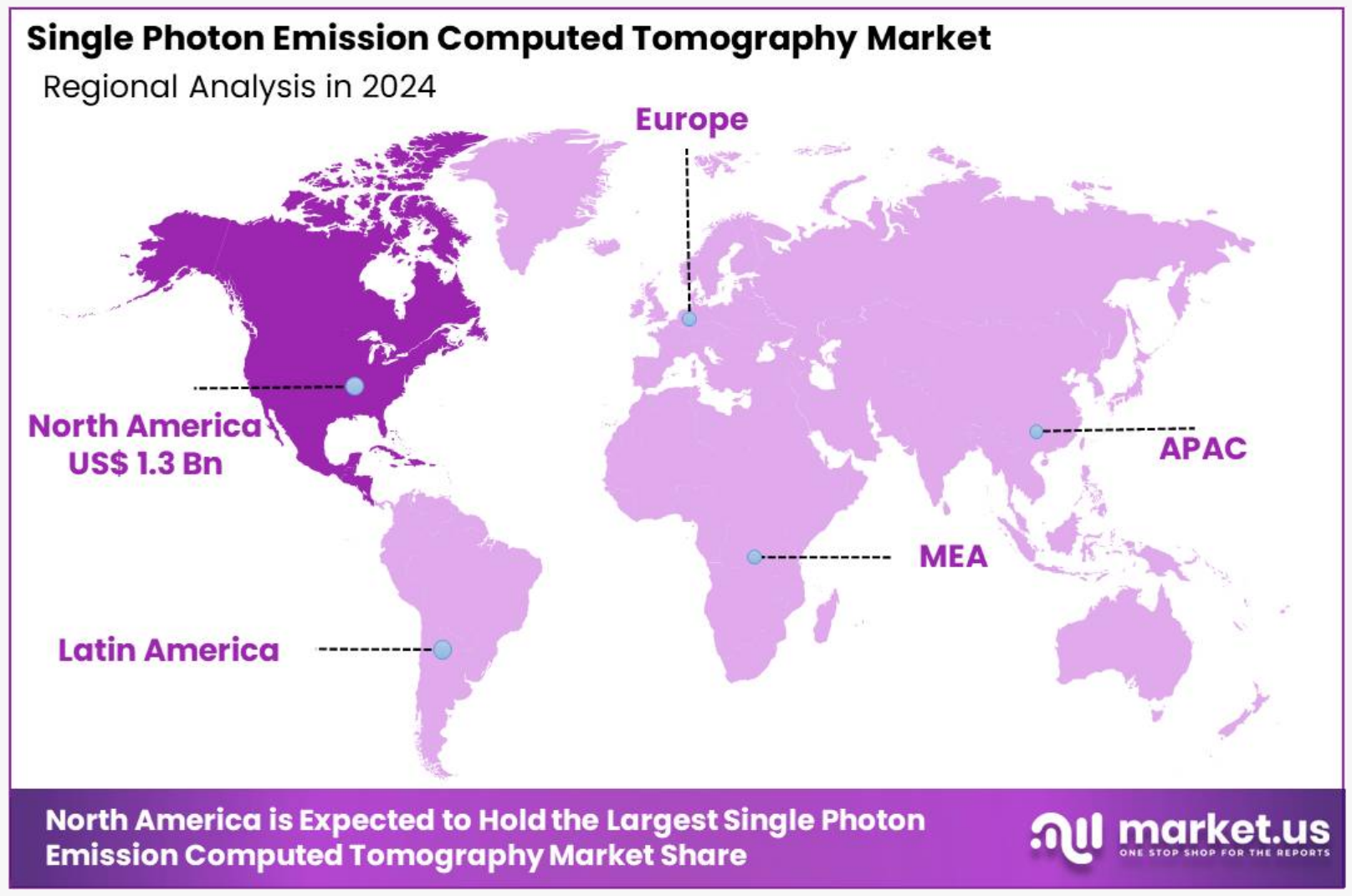

[illegible].jpg

[illegible]

[illegible]SPECT [illegible]SPECT [illegible] SPECT [illegible]

[illegible]

SPECT [illegible]SPECT [illegible] CT [illegible] MRI [illegible] (AI) [illegible]SPECT [illegible] 10 [illegible]

[illegible]

- 2023 [illegible] (SPECT) [illegible] 32 [illegible] 6.6% [illegible]2033 [illegible] 61 [illegible]
- [illegible] 2023 [illegible] 47.6% [illegible]
- [illegible] Tc-99m[illegible]Ga-67[illegible]I-123[illegible]Ra-223[illegible]Th-201[illegible]Ga-67 [illegible] 32.4% [illegible]
- [illegible] SPECT [illegible]2023 [illegible] 49.3% [illegible]
- [illegible] 54.8% [illegible]
- [illegible]2023 [illegible] 41.2% [illegible]

[illegible]PDF[illegible]: https://market.us/report/single-photon-emission-computed-tomography-market/request-sample/

[illegible]

このレポートの主な目的は、シングル フォトン エミッション
コンピューター断層撮影市場に関する事実に基づいた実用的なデータを提供することです。提供される広範なデータに基づいて、情報に基づいた戦略を策定および実行するために必要な情報を読者に提供します。レポートには、現在の市場状況、将来の予測、製品タイプ、最終用途、地域などのさまざまな基準に基づく分類に関する洞察を提供する詳細な市場統計が含まれています。

レポートは、シングル フォトン エミッション コンピューター断層撮影市場の分類を徹底的にカバーし、製品タイプやシングル フォトン エミッション
コンピューター断層撮影市場に関連する主要な業界などの重要な側面を強調しています。また、開発動向、供給、需要条件などの重要な業界動向についても詳しく調べています。この分析により、市場の現在の状況と長年にわたる成長軌道を深く理解できます。

さらに、レポートは、ビジネス プラン、売上、収益性を広範囲に分析し、読者のシングル フォトン エミッション
コンピューター断層撮影市場に対する理解を深めます。生産量、販売データ、主要な原材料サプライヤー、業界のバイヤーなどの重要な要素について説明しています。これらの詳細は、市場内の情報ニーズと流通率を理解するために重要です。

市場の洞察と競争の見通し

シングル光子放出コンピューター断層撮影市場レポートの競争環境セクションでは、業界を形成する主要なプレーヤーを綿密に調査しています。この分析では、これらの企業が競争上の優位性を確保するために行っている戦略的イニシアチブと絶え間ない努力を強調しています。詳細な評価を通じて、このセクションでは、これらの主要な影響力を持つ企業が展開する戦略に関する洞察を提供し、市場の動向に対する利害関係者の理解を深めます。

このセグメントでは、各主要企業の包括的なプロファイルを取り上げ、会社の歴史、事業の焦点、市場での地位などの重要な詳細を提供します。これらのプロファイルは、読者が市場環境を形成する主要な力を視覚化するのに役立ち、各企業の影響力と戦略的方向性のスナップショットを提供します。

レポートでは、企業の概要と財務ハイライトも掘り下げて、これらの企業の経済的健全性と投資の優先順位を明確に示しています。この財務分析は、これらの企業を市場リーダーへと導く資金調達のダイナミクスと収益源を明らかにするため、利害関係者にとって非常に重要です。

さらに、このセクションでは、製品ポートフォリオ、SWOT分析、主要な戦略、開発について詳しく説明します。このまとめでは、各企業が直面する強み、弱み、機会、脅威を強調するだけでなく、戦略的戦略と製品イノベーションも紹介しています。このような包括的な詳細により、市場での存在感と成長戦略を包括的に理解できます。

このレポートで特定されている主な企業は次のとおりです。

スペクトラム ダイナミクス メディカル
シーメンス ヘルシナーズ
QEII ヘルス サイエンス センター
MILabs B.V.
メディソ メディカル イメージング システムズ
コーニンクレッカ フィリップス
GE ヘルスケア
デジラッド コーポレーション

セグメンテーションの視点

[illegible]2023[illegible]47.6[illegible]SPECT[illegible]

Ga-67[illegible]32.4[illegible]SPECT[illegible]Ga-67[illegible]

[illegible]49.3% [illegible]SPECT [illegible]

[illegible] 54.8% [illegible] SPECT [illegible] SPECT [illegible]

[illegible]:

[illegible]
- [illegible]
- [illegible]
- [illegible]

[illegible]
- Tc-99m
- Ga-67
- I-123
- Ra-223
- Th-201
- [illegible]

[illegible]
- [illegible]
- [illegible]
- [illegible]
- [illegible]

[illegible]

- 病院
- 診断画像センター
- その他

直接購入: https://market.us/purchase-report/?report_id=138709

地域分析

北米は、収益シェア 41.2% で単一光子放出コンピューター断層撮影 (SPECT) 市場をリードしています。慢性疾患の有病率の上昇とイメージング技術の進歩がこの成長を牽引しています。米国がん協会によると、2022 年に米国で 190 万件のがん症例が診断され、SPECT などの診断ツールの需要が高まっていることが浮き彫りになっています。がん、心血管疾患、神経疾患の早期発見に重点が置かれているため、高度なイメージングソリューションの採用が加速し、患者の転帰が改善され、医療の効率が向上しています。

人工知能 (AI) の統合などの技術の進歩により、画像の品質と診断精度が向上しています。SPECT と CT または MRI を組み合わせたハイブリッドイメージング システムが利用できるようになったことで、診断精度が向上しています。研究に対する政府の資金提供と確立された医療インフラが、市場の拡大にさらに貢献しています。医療従事者と患者の間で核医学に対する認識が高まったことで、需要が高まっています。さらに、学術機関とメーカーのコラボレーションによりイノベーションが促進され、臨床および研究の現場での SPECT アプリケーションの範囲が拡大しています。

アジア太平洋地域は、予測期間中に最も高い CAGR で成長すると予測されています。インド、中国、日本などの国における医療インフラの拡大と疾病負担の増加が市場の成長を支えています。心血管疾患や神経疾患の症例の増加により、高度な画像診断技術の需要が高まっています。核医学と放射性医薬品の生産を促進する政府の取り組みは、コストを削減し、アクセス性を高めることを目的としています。地元と世界のメーカーの協力により、費用対効果の高いソリューションが導入され、SPECT 市場におけるこの地域の地位が強化されています。

アジア太平洋地域の医療ツーリズムは、手頃な価格の診断サービスを提供することで、市場の拡大をさらに促進します。高齢者人口の増加により、加齢に伴う疾患における高度な画像診断の必要性が高まっています。学術機関の研究プログラムは、臨床研究での SPECT の採用を奨励しています。ハイブリッド画像診断システムの継続的な技術進歩により、診断効率が向上し、医療提供者が集まります。強力な政府の支援と意識の高まりにより、アジア太平洋地域は SPECT 技術の開発と採用の重要な地域になる準備ができています。

シングル光子放出コンピュータ断層撮影市場レポートに期待できること

1. 市場の成長と業界のダイナミクス

○ このレポートでは、シングル光子放出コンピュータ断層撮影業界を形成する市場の推進要因、課題、機会について調査します。
○ 業界の成長と技術の進歩に影響を与える主要なトレンドを特定します。

2. 地域および国レベルの市場洞察

○ このレポートでは、主要地域における市場シェア、消費パターン、成長の可能性について詳細な分析を提供します。
○ 業界の拡大と新興市場の機会を推進している国に焦点を当てています。

3. 競争環境と主要プレーヤー

○ このレポートでは、主要な市場プレーヤー、その収益実績、戦略的イニシアチブを分析します。
○ 競争の激しさを評価し、主要な課題と市場の位置付けに焦点を当てます。

4. 合併、買収、拡大戦略

○ この調査では、市場を形成する主要な業界の合併、買収、事業拡大について取り上げます。
○ 市場の集中度とトップ企業のシェアに関する洞察を提供します。

5. 新規市場参入者にとっての機会

○ このレポートでは、新規参入者にとっての潜在的な市場ギャップと投資機会を特定します。

○ 市場参入戦略とビジネスの成功に影響を与える要因を調査します。

6. 戦略的ビジネス拡大計画

○ 企業が市場での存在感を拡大し、競争力を強化する方法について詳しく説明します。

○ 成長を促進するパートナーシップ、コラボレーション、技術の進歩を探ります。

7. 競争戦略が市場動向に与える影響

○ このレポートでは、競争が製品の革新と価格戦略にどのように影響するかを評価します。

○ 業界の発展を形作る競争上の優位性と課題を評価します。

8. 将来の成長に影響を与える新たなトレンド

○ この調査では、市場の成長を形作る革新、自動化、進化する規制環境に焦点を当てています。

○ シングル光子放出コンピューター断層撮影における新しい技術の進歩を予測します。

9. 最も急成長している製品タイプと市場セグメント

○ このレポートでは、最も高い年間複合成長率 (CAGR) が予測される製品カテゴリを特定しています。
○ さまざまな製品セグメントにわたる需要動向を調査しています。

10. 業界の主要なアプリケーション セグメント

○ この調査では、シングル フォトン放出コンピューター断層撮影市場の需要を牽引する主要なアプリケーション領域について概説しています。
○ セクター別の市場浸透と収益貢献を評価しています。

11. メーカーにとって有利な地理的市場

○ このレポートでは、製造と市場拡大に最も有利な地域を取り上げています。

○ 地域の需要、規制の枠組み、投資機会に関する洞察を提供します。

このレポートは、十分に調査された結論と実用的な洞察を提供し、企業が進化するシングル
フォトン放出コンピューター断層撮影業界を効果的にナビゲートするのに役立ちます。

*注: お客様の特定のビジネス ニーズと要件に合わせてカスタマイズされた市場調査レポートを提供します。

サンプルPDFレポートを入手: https://market.us/report/single-photon-emission-computed-tomography-market/request-sample/

結論

単一光子放出コンピュータ断層撮影 (SPECT)
市場は、がん、心臓病、神経疾患などの病気の診断における高度な画像技術の需要の高まりにより拡大しています。AI
統合、ハイブリッド画像システム、新しい放射性医薬品などのイノベーションにより、精度と患者の転帰が向上しています。市場は、医療投資の増加と個別化医療への移行からも恩恵を受けています。北米は導入でリードしていますが、アジア太平洋地域は急速に成長すると予想されています。医療提供者が正確で効率的な診断ツールを求めるにつれて、SPECT システムの需要は引き続き高まり、医療用画像における長期的な市場の成長と技術の進歩が保証されます。

さらにレポートを入手

コンピュータ断層撮影 (CT) スキャナ市場: https://medicalmarketreport.com/report/global-computed-tomography-ct-scanners-market/
コンピュータ断層撮影市場: https://market.us/report/computed-tomography-market/
コンピュータ断層撮影システム市場: https://medicalmarketreport.com/report/global-computed-tomography-system-market/
コーンビーム コンピュータ断層撮影市場: https://market.us/report/cone-beam-computed-tomography-market/
コーンビーム コンピュータ断層撮影スキャナ市場: https://the-market.us/report/cone-beam-computed-tomography-scanners-market/
歯科用コーンビーム コンピュータ断層撮影市場: https://medicalmarketreport.com/report/global-dental-cone-beam-computed-tomography-market/
エミッション コンピュータ断層撮影システム市場: https://medicalmarketreport.com/report/global-emission-computed-tomography-system-market/
術中コンピュータ断層撮影市場: https://medicalmarketreport.com/report/global-intraoperative-computed-tomography-market/

Lawrence John
Prudour
+91 91308 55334

Lawrence@prudour.com